


















































































Blattsudoku

Schneide die Blätter aus und klebe sie so in das Sudokukästchen, dass es senkrecht und waagrecht nur ein Blatt dieser Art gibt.

Linde	Eiche	Esche	Ahorn	Kastanie	Buche	Birke	Farn	Kirsche
								
								
								
								
								
								
								

Alternative: Du kannst auch das fehlende Blatt selbst in das leere Kästchen malen.

Alternative 2: Schneide alle Blätter aus, auch die im Sudoku und lege dein eigenes Sudoku. Als kleiner Tipp es gehen nur 9 x 9 Felder ;-)

Viel Spaß!