





































Blattsudoku

Schneide die Blätter aus und klebe sie so in das Sudokukästchen, dass es senkrecht und waagrecht nur ein Blatt dieser Art gibt.

<u>Linde</u>	<u>Eiche</u>	<u>Esche</u>	<u>Ahorn</u>	<u>Kastanie</u>	<u>Buche</u>
					
					
					
					

Alternative: Du kannst auch das fehlende Blatt selbst in das leere Kästchen malen.

Alternative 2: Schneide alle Blätter aus, auch die im Sudoku und lege dein eigenes Sudoku. Als kleiner Tipp es gehen nur 6 x 6 Felder ;-)

Viel Spaß!