

# Kennst du die Nadelbäume?



Schneide aus und ordne: 1 Text, 1 Zweig, 1 Zapfen.

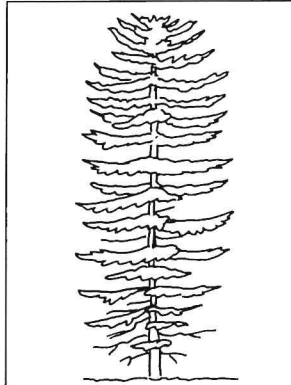
In der korrekten Reihenfolge ergeben die Buchstaben den Namen des Baumes.

Klebe alles auf und male an!



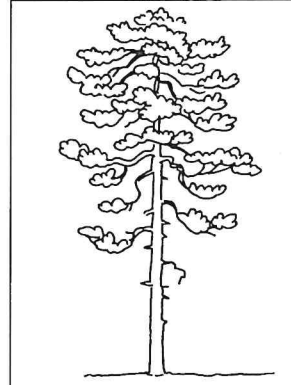
Zapfen hängend, fällt als Ganzes ab.  
Nadeln vierkantig, stachelspitzig, sitzen spiralig um die Zweige.

FI



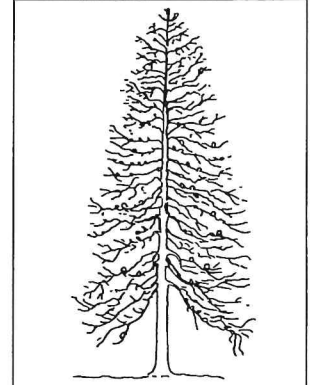
Zapfen aufrecht, zerfällt nach der Reife, nur die Zapfenspindel bleibt stehen. Nadeln flach, auf der Unterseite mit 2 weißen Längsstreifen.

TA



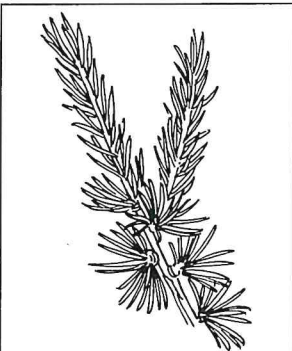
Zapfen kegelig, eiförmig, fällt als Ganzes ab. Nadeln in Bündeln zu zweit.

K



Zapfen klein, eiförmig. Nadeln weich und dünn, hellgrün, stehen in Büscheln, fallen im Herbst ab.

L



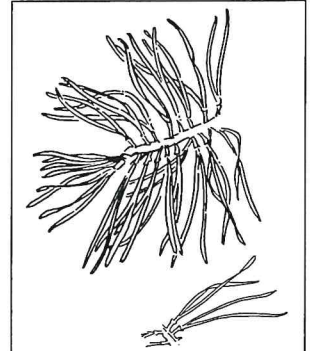
ÄR



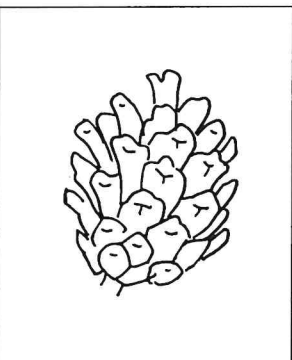
CHT



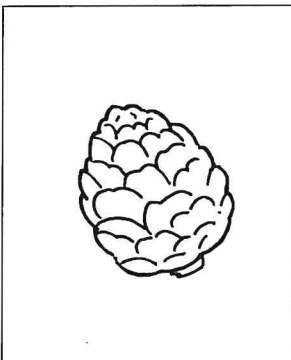
NN



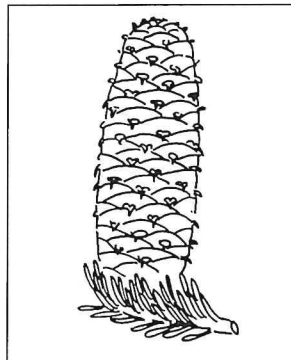
IE




FER



CHE



E



E